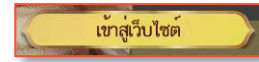
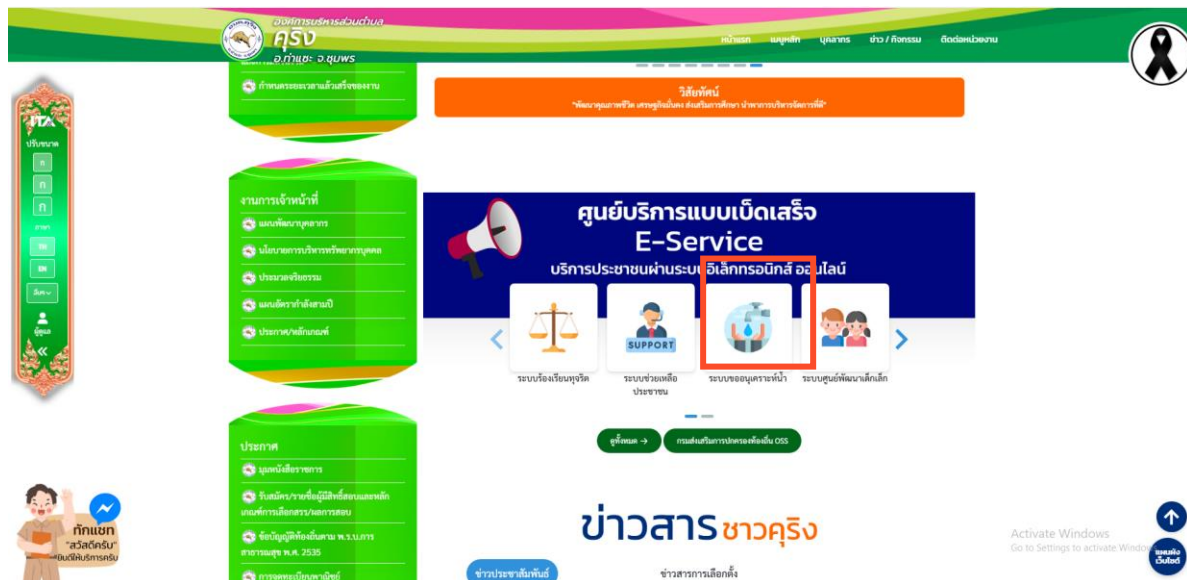



คู่มือการใช้งานออนไลน์ E-service

ขั้นตอนที่ ๑ เข้าสู่ www.khuring.go.th เลือก เข้าสู่เว็บไซต์



ขั้นตอนที่ ๒ เลื่อนลงมาด้านล่าง เว็บไซต์ เลือก ระบบขออนุญาตฯ หน้า



ขั้นตอนที่ ๓ เลื่อนลงด้านล่าง กรอกข้อมูลผู้ขอ

The screenshot displays the 'Eservice' section of the Krung Water Service website. It features a navigation menu at the top with options like 'หน้าหลัก', 'เกี่ยวกับเรา', 'บุคลากร', 'ข่าว / กิจกรรม', and 'ติดต่อหน่วยงาน'. Below the menu is a banner image with the text 'ที่นี่... Krung' and 'ยินดีต้อนรับ'. The main content area is titled 'Eservice' and contains a 4-step process:

- 1 ประชาชน** (Public) - กดลงทะเบียนขอติดตั้ง (กดเพื่อขอสมัคร) (กดเพื่อลงทะเบียน)
- 2 เจ้าหน้าที่** (Staff) - กดขอขึ้นเครื่อง (กดเพื่อขอติดตั้ง) (กดเพื่อขอขึ้นเครื่อง)
- 3 เจ้าหน้าที่** (Staff) - เจ้าหน้าที่ ตรวจสอบและติดตั้ง (กดเพื่อตรวจสอบและติดตั้ง)
- 4 เจ้าหน้าที่** (Staff) - เจ้าหน้าที่แจ้งผลการดำเนินการ (กดเพื่อแจ้งผลการดำเนินการ)

บริการประชาชนผ่านระบบอิเล็กทรอนิกส์ ออนไลน์

ระบบขอความอนุเคราะห์น้ำเพื่ออุปโภคบริโภค

ข้อมูลผู้ขอ

วันที่เริ่มใช้บริการ
30/04/2025

คำนำหน้า ชื่อ สกุล รหัสบัตรประชาชน

นาม

บ้านเลขที่ หมู่บ้าน ถนน

ตำบล อำเภอ จังหวัด

โทรศัพท์

องค์กรบริหารส่วนตำบลคูริง

สำนักงานเทศบาลตำบลคูริง อ.คูริง จ.สุราษฎร์ธานี
โทรศัพท์ : 077-818-410 โทรสาร : 077-810-410
อีเมล : oib@ksa.go.th : sarakat@ksa.go.th

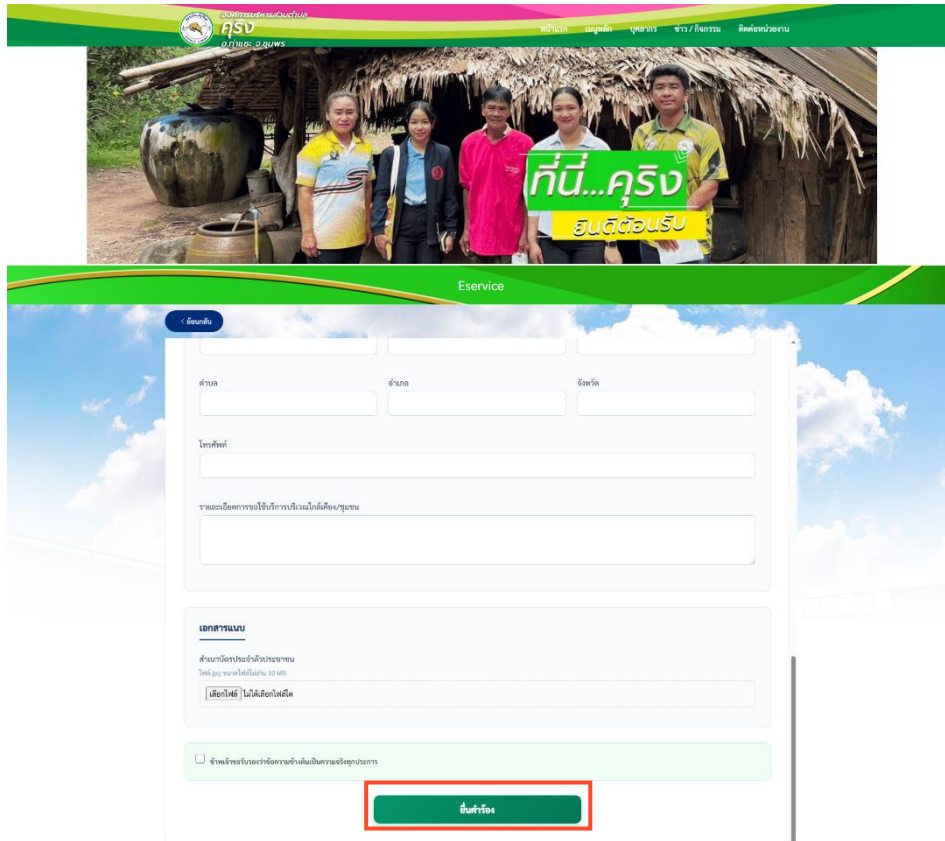
© 2025 STS System & Development Co.,Ltd., All Rights Reserved. [หน้าหลัก](#) [นโยบายเว็บไซต์](#) [นโยบายการคุ้มครองข้อมูลส่วนบุคคล](#) [นโยบายการรักษาความมั่นคงปลอดภัยเว็บไซต์](#)

ขั้นตอนที่ ๔ เลื่อนลงด้านล่าง กรอกข้อมูลผู้ขอใช้ พร้อมระบุรายละเอียดการขอใช้ บริการ เช่น ใช้ในงานวิวาท์/งานอุปสมบท วันที่.....(วันที่ก่อนมีงานเจ้าหน้าที่ได้ เตรียมจัดส่งได้ทัน) หรือใช้ในครัวเรือน และเอกสารประกอบไม่จำเป็นต้องแนบมาก็ได้

***หมายเหตุ:การขอใช้น้ำ ควรขอก่อนประมาณ ๒-๓ วัน

ขั้นตอนที่ ๕ กดยื่นคำร้อง

ยื่นคำร้อง



The screenshot shows the 'Eservice' page for requesting water service. At the top, there is a banner with the text 'ที่นี่...คุรุรง ยินดีต้อนรับ' (Here...Kurung, Welcome). Below the banner is a form titled 'Eservice' with a 'ยื่นคำร้อง' (Request) button. The form includes fields for 'ตำบล' (District), 'อำเภอ' (Province), and 'จังหวัด' (Province), a 'โทรศัพท์' (Phone) field, and a 'รายละเอียดการขอใช้บริการบริเวณนี้คือมีประชาชน' (Detail of service request in this area is the number of people) field. There is a section for 'เอกสารแนบ' (Attachments) with a note: 'สามารถแนบรูปถ่ายประชาชนได้สูงสุด 10 รูป' (You can attach up to 10 photos of people) and a 'เลือกไฟล์' (Select file) button. At the bottom of the form, there is a checkbox for 'ข้าพเจ้าขอรับรองว่าข้อมูลข้างต้นเป็นความจริงทุกประการ' (I hereby certify that the information above is true in every respect) and a 'ยื่นคำร้อง' (Request) button.

